

PROJETO

Estante
Mágica





Quem é a Estante Mágica?

Somos um negócio social que acredita na educação para transformar o mundo. Oferecemos novas formas de estimular a criatividade e a autonomia das crianças, tornando-as protagonistas de suas próprias histórias. Em nossas parcerias com escolas, mais de 800 mil alunos em seis países já escreveram e ilustraram seus próprios livros!

Usamos a tecnologia para potencializar e valorizar a educação. E assim, movimentamos o processo educacional de ponta a ponta: as escolas garantem um diferencial, os professores ganham reconhecimento, as crianças se desenvolvem, e a sociedade recebe pessoas prontas para fazer a diferença.

Para nós, cada criança vale a pena. E cada história conta. Nosso objetivo é impactar a vida de **1 bilhão de crianças até 2030!** Vamos juntos?

Para que serve este manual?

Preparamos este manual para você entender tudo sobre a Estante Mágica! Ele será seu guia para aplicar e gerenciar nosso projeto em sua escola. Reunimos todas as orientações que você vai precisar em cinco passos detalhados. Aqui, você vai ter acesso a:

- Materiais para apresentar o projeto para gestores, professores e famílias
- Materiais de apoio para planejar, organizar e aplicar o projeto
- Orientações sobre nosso aplicativo
- Passo a passo para transformar seus alunos em autores de forma fácil e mágica!

Nossa Parceria

Como já falamos, o propósito da Estante Mágica é contribuir para que a educação seja um processo transformador para crianças de todo o mundo. E ninguém melhor do que você, educador, para seguir esse sonho com a gente! Nosso projeto é desenvolvido por educadores e para educadores, de forma totalmente gratuita. Queremos ajudar você a enriquecer o processo de aprendizagem que acontece em sala de aula e engajar seus alunos mesmo no ensino remoto. Além de incentivar o hábito de ler e escrever, estimulamos as competências socioemocionais das crianças, ajudamos a

prepará-las para o futuro e, de quebra, elas ganham seu próprio livro. E sua escola ainda pode preparar um evento inesquecível para celebrar essa conquista!

Nós oferecemos todo o material de apoio que os professores precisam para incluir o projeto em sua rotina de aulas, sem trabalho extra! Somos apenas um reforço para ajudar você a fazer a diferença na vida de seus alunos e ganhar reconhecimento por seu trabalho. Vamos começar?

PASSO 1 - Apresentação e aprovação do projeto

Quer contar a novidade para toda a escola ou para as famílias? Precisa de aprovação para iniciar o projeto? Ou quer motivar os professores para essa jornada transformadora? Nós preparamos materiais que vão ajudar você em cada um desses momentos! :)

Confira tudo [nesta matéria](#) em nosso blog. Lá, você encontra:

- Apresentação de gestor para professor
- Apresentação da escola para família
- Folders para compartilhar entre professores e gestores
- Cards para compartilhar com famílias, professores ou gestores

Nosso [Instagram](#), [Facebook](#), [YouTube](#) e [Blog](#) também ajudam muito a entender e se encantar pelo projeto, além de ter muitas dicas sobre educação e sala de aula.

PASSO 2 - Primeiros passos em nosso aplicativo mágico

Baixe o aplicativo da Estante Mágica

#Spoiler: você vai fazer tudo por lá!

Toda a magia acontece no nosso aplicativo, seja no ensino remoto ou presencial! Você cadastra seus alunos e turmas, convida sua equipe para acompanhar o projeto, envia as obras dos alunos e vê o livro digital ficar pronto. É bem intuitivo e fácil de usar! Por isso, é o nosso único canal de aplicação. Por enquanto, é preciso ter pelo menos um celular Android na escola para continuar. [Clique aqui](#) para baixar e faça login com o e-mail e senha utilizados no seu cadastro com a Estante Mágica em 2021.



Se você tem um cadastro com a gente de anos anteriores, é importante criar uma nova conta quando baixar o app. Você não vai conseguir acessar com o cadastro antigo, ok? Pode usar o mesmo e-mail de antes e usar este novo cadastro a partir de agora. :)

★ **#DicaMágica:** O app ainda está em construção, mas você já consegue acessar as funcionalidades principais! Estamos sempre atualizando para garantir que você tenha uma experiência mágica por lá. Se tiver qualquer feedback sobre ele, nós vamos amar receber!

★ **#DicaMágica2:** Em breve teremos também a versão para iOS. Mas não recomendamos aguardar esse lançamento, pois pode atrasar seu projeto, ok? Lembre-se que precisamos apenas de um celular Android em toda a escola!



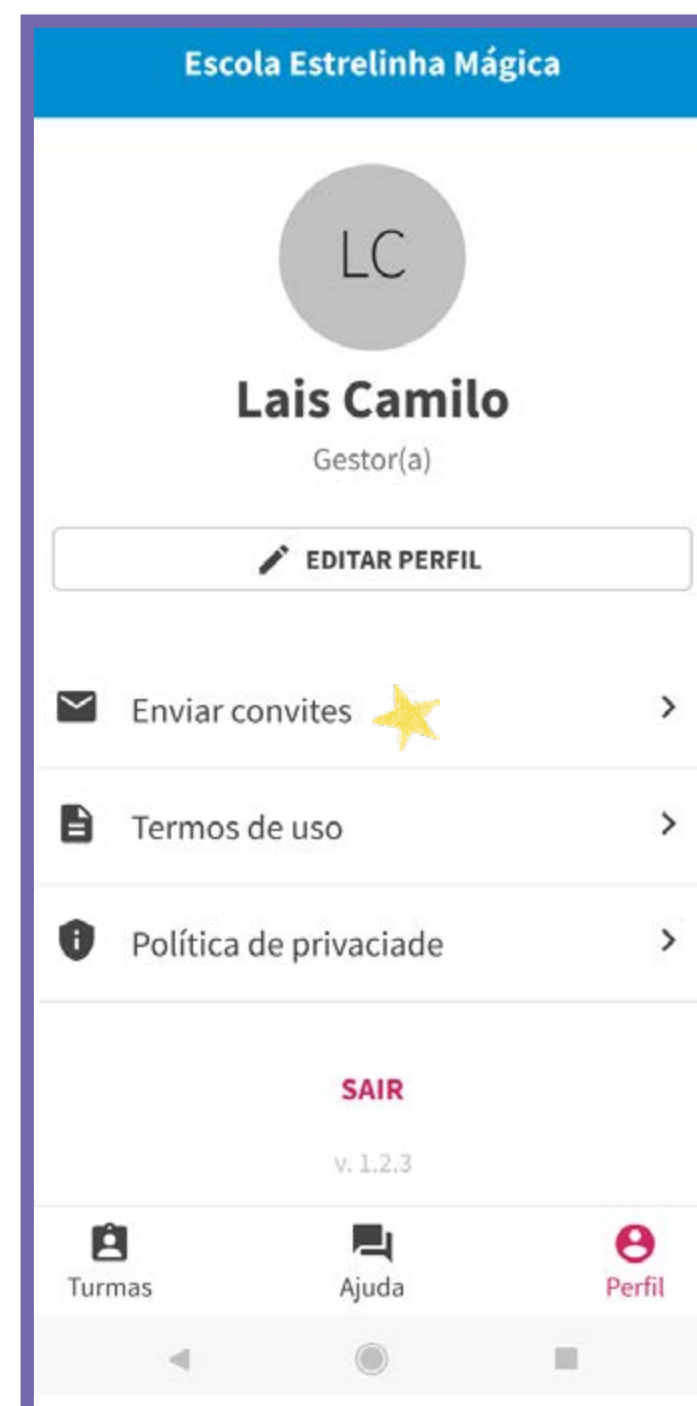
Cadastre turmas e alunos

Para ficar tudo bem organizado, você consegue criar suas turmas dentro do aplicativo. Assim fica fácil visualizar os alunos participantes e navegar por todas as salas! Primeiro, crie uma turma e nomeie como preferir. Depois, é só incluir os alunos dessa turma por nome. Por exemplo: você pode criar a turma “Infantil 2” e cadastrar lá dentro todos os alunos matriculados nessa turma, seguindo a divisão que já existe na escola.

Cadastre quantas turmas e alunos quiser e faça alterações a qualquer momento! Você pode editar o nome, trocar alunos de turma, acrescentar e excluir alunos.

Convide sua equipe

O aplicativo tem a opção de enviar convites para outras pessoas acessarem. Com um clique, você é direcionado para seu WhatsApp com uma mensagem prontinha que deixamos por lá!



Se você é gestor, convide os professores que vão aplicar o projeto para entrar no app. É lá que eles vão dar continuidade às atividades!

Se você é professor, convide seu gestor para acompanhar de perto o sucesso do seu projeto!

E você pode também convidar colegas de profissão de outras escolas ou instituições para conhecer o projeto, como uma indicação.

PASSO 3 - Planejamento e preparação

Recursos para o professor


Para esta etapa, nós preparamos vários materiais para apoiar os professores e orientar a aplicação do projeto. Em breve você encontrará tudo no app, mas você já tem acesso aos materiais que vai precisar do início ao fim do projeto [nesta página exclusiva de Recursos para Aplicação](#).

Lá você encontra:

- Vídeos para explicar o projeto e motivar professores, alunos e famílias
- **Projetos temáticos:** mais de 30 temas e como desenvolvê-los durante a produção dos livros.
- **Guias de aplicação:** itinerários de aprendizagem e passo a passo para aplicar o projeto em sala de aula.
- **Método das três folhas:** técnica que prepara professores e alunos para o planejamento das histórias.
- **Rotinas Mágicas:** sequência de vídeos que guiam as crianças para escreverem e ilustrarem seus livros.

Motivação para alunos e famílias

Nossa [biblioteca virtual](#) é uma ótima forma de deixar alunos e famílias empolgados para o projeto. Lá, reunimos obras de nossos pequenos autores, e todos os envolvidos já conseguem ter um gostinho do que os espera!



Para a família, nós dedicamos uma página exclusiva do livro para ser escrita por eles: a biografia do autor. É uma forma de envolver ainda mais os familiares nessa experiência mágica.

Para os alunos, dar a notícia de que eles serão autores de verdade é um momento muito especial e importante para que se motivem durante todo o projeto! O professor pode apresentar a estrutura do livro, a biografia que será escrita pela família e contar um pouco sobre o evento de autógrafos (que vamos explicar mais para frente!).

Outra sugestão é apresentar depoimentos de autores e professores que já fizeram o projeto. Você encontra aqui nesta lista do nos-

so canal do [YouTube](#).

★ **#DicaMágica:** Use a apresentação que [disponibilizamos](#) para fazer uma reunião de inauguração do projeto da Estante Mágica! Os responsáveis poderão tirar dúvidas e entender o impacto do projeto sobre o desenvolvimento socioemocional e literário da criança.

PASSO 4 - Produção e envio de histórias

Hora de estimular a criatividade das crianças

Com todo nosso material de apoio e dicas, já está tudo pronto para começar! O projeto é alinhado à BNCC e segue o processo de ensino e aprendizagem desde a Educação Infantil até o 5º ano do Ensino Fundamental, ou para alunos de 3 a 11 anos.

Nosso app tornou possível que os professores tenham total autonomia para seguir o projeto sozinhos, sem depender da ajuda dos gestores ou de materiais físicos para continuar. Isso torna a aplicação no ensino remoto mais prática para todo mundo!

Durante as aulas, seus alunos criam as próprias histórias, com seis

páginas de texto e seis páginas de imagem (que podem ser desenho, colagem, massinha... o que a imaginação permitir!), incluindo a capa.

★ **#DicaMágica:** As únicas orientações de formato são: as imagens precisam ser quadradas, e os textos devem seguir o limite de 2020 caracteres por página.

Envie tudo pelo app!

Lembra que você já deixou todas as suas turmas organizadas lá no início do projeto?

Agora é só clicar no nome de cada aluno e enviar suas obras! Carregue fotos das ilustrações e digite os textos. Simples, né?

E tem mais: você não precisa esperar as histórias serem totalmente finalizadas para carregar no app. Você pode enviar aos poucos e acompanhar o status de envio de cada aluno e também do projeto inteiro.

A cada história enviada por completo, você recebe o livro digital pronto na hora!

Biografia do autor

Assim como todo grande autor, as crianças também ganham uma página com sua biografia no livro! E dedicamos esse espaço para um familiar participar com muito carinho, falando um pouco sobre a estrela literária.

O texto deve ter até 500 caracteres e deve ser enviado diretamente para o professor ou professora. O app tem um espaço exclusivo para copiar e colar a biografia do autor, também clicando no nome de cada aluno. No futuro, os responsáveis terão acesso ao aplicativo e poderão cumprir essa etapa sozinhos. Por enquanto, contamos com a sua ajuda!

PASSO 5 - Livro e Evento de Autógrafos

Livros digitais e impressos

Ao fim do projeto, nós presentearmos todos os pequenos autores com seu próprio livro digital grátis. Ele sempre ficará disponível online! As famílias também têm a opção de comprar a versão impressa diretamente com a Estante Mágica. Afinal, essa é uma lem-

brança que merece ser guardada por toda a vida. Mas a compra não é obrigatória, ok? Para os que quiserem, os valores são: R\$39,00 o livro de capa convencional e R\$59,00 o livro de capa dura.

Os livros são enviados para a escola organizar a entrega e o evento de celebração e, se comprados dentro do prazo que será divulgado, o **frete é grátis!**

Para finalizar, aquela comemoração que amamos!

Uma conquista dessas merece ser celebrada, concorda? A escola tem a oportunidade de reunir educadores, famílias e toda a comunidade escolar para comemorar com as mais novas estrelas literárias.


Você também vai receber nosso material com dicas para planejar e organizar o evento, que pode ser feito de forma presencial ou online - afinal, a distância não vai atrapalhar nossa emoção, né?

Para incentivar ainda mais o protagonismo infantil, os alunos podem apresentar seus livros, fazer um discurso e, claro, promover uma sessão de autógrafos para seus convidados!

★ **#DicaMágica:** Fique atento ao prazo de envio das histórias pelo nosso app! Precisamos receber tudo até dois meses antes da data do evento de celebração, para garantir o tempo de produção e entrega dos livros impressos para o grande dia.

PERGUNTAS FREQUENTES

Ficou com alguma dúvida sobre o projeto? Listamos aqui as perguntas mais frequentes para você consultar mais rapidamente:



A escola precisa pagar para aplicar?

Nosso projeto é e sempre será **gratuito!** Desde o cadastro até a criação dos livros digitais. :)

Somos uma empresa de **impacto social**. Por isso, apoiamos educadores e escolas para que, juntos, possamos transformar a vida de crianças por meio da educação! O único custo envolvido no projeto é totalmente opcional: se quiserem, as famílias podem comprar os livros impressos para ter em mãos.

Os valores são: R\$39,00 o livro de capa convencional e R\$59,00 o livro de capa dura. E nós cuidamos de todo o processo de logística!



Em quais séries posso aplicar o projeto?

Desde a Educação Infantil até o 5º ano do Ensino Fundamental, ou crianças de **3 a 11 anos de idade**.

Para garantir o engajamento dos alunos, todo o projeto é planejado para essa idade: desde a ludicidade aplicada nas atividades até o formato dos livros. Assim, conquistamos o interesse das crianças e seu envolvimento com leitura e escrita!




Posso aplicar o projeto no ensino remoto?

Sim! Durante todo o ano de 2020, professores de todo o Brasil já tiveram essa experiência.

E agora, nos adaptamos ainda mais e deixamos tudo preparado para oferecer uma experiência prática, que ajude você no ensino remoto.

A Estante Mágica é uma ótima solução para engajar seus alunos nas aulas remotas, facilitar seu trabalho à distância e até envolver a família nas atividades escolares da criança!




Qual o cronograma de aplicação?

Montamos uma sugestão de cronograma para você seguir. [Acesse aqui!](#) :)

Se preferir, você tem total autonomia para criar seu próprio cronograma para o projeto! O importante é ficar atento ao prazo de entrega do material para a Estante Mágica produzir os livros em tempo hábil para o evento de autógrafos.

Pedimos que você nos envie tudo até dois meses antes do evento!



O projeto é alinhado à BNCC?

Sim! O projeto ajuda a trabalhar a área de Linguagens da BNCC e as competências socioemocionais dos alunos. Temos guias de aplicação e projetos te-

máticos formulados pela educadora Mara Mansani para apoiar os professores no processo de ensino e aprendizagem.



Quais os benefícios do projeto para minha escola?

Sua escola tem muito a ganhar com o maior projeto de leitura e escrita do Brasil!

1. Família e escola mais próximas

Os responsáveis participam das atividades e vêm de perto como a escola atua no desenvolvimento infantil, gerando mais reconhecimento para seu trabalho.

2. Projeto alinhado à BNCC

Oferecemos uma nova maneira de trabalhar a área de Linguagens e as competências socioemocionais de seus alunos.

3. Diferencial no ensino remoto

Crie memórias especiais nos alunos em um ano tão difícil de pandemia e celebrem juntos essa conquista!

4. É grátis. Pra sempre!

Somos uma empresa de impacto social. É garantido: a escola nunca precisará pagar para aplicar o projeto.



Quais os benefícios do projeto para os professores?

Somos apoio para educadores! Veja como o projeto vai ajudar você:

1. Professores reconhecidos

Seu nome também fica registrado no livro infantil, e seu trabalho é reconhecido por toda a comunidade escolar!

2. É fácil e cabe na rotina

Oferecemos guias, materiais de apoio e um app que facilita o planejamento para o ensino remoto, presencial ou híbrido.

3. Alunos mais motivados

Os alunos se engajam durante as aulas e se tornam cada vez mais protagonistas de seu aprendizado.

4. Inovação para sua aula

Além de um formato de aula divertido, você estimula o desenvolvimento socioemocional dos seus alunos. E, de quebra, ainda promove uma experiência inesquecível para eles!



Qual o formato do livro?

Cada história se transforma em um livro digital grátis, com 6 páginas de texto e 6 páginas de ilustração,

além da folha de rosto e biografia do autor. Você pode ver exemplos dos livros digitais na nossa biblioteca virtual! O livro impresso fica disponível para compra e segue esse mesmo padrão! As famílias podem escolher entre capa dura e capa mole, e as medidas são 21cm x 21cm.



Quando o livro digital fica pronto?

Em questão de minutos! O educador nos envia a história pelo nosso aplicativo, e nós geramos o livro digital na hora. Ele fica disponível de forma online e gratuita!

A compra dos livros impressos é obrigatória?

Não! A compra dos livros impressos é totalmente opcional, e não é uma condição para a aplicação do projeto. Caso não haja a compra, isso também não significa que os alunos não verão seu livro pronto. Todos os pequenos autores ganham seu próprio livro em formato digital, totalmente grátis!

Qual o valor do livro impresso?

Para quem quiser receber o livro impresso, os valores são: R\$39,00 o livro de capa mole e R\$59,00 o livro de capa dura. Lembrando que essa compra **não é obrigatória**, ok? Todos os alunos terão seu livro digital de forma totalmente gratuita!

Como os responsáveis compram o livro impresso?

A compra do livro impresso é feita diretamente com a Estante Mágica. Nós cuidamos de todo esse processo e fazemos a entrega dos livros para a escola organizar o evento de celebração. Lembrando que a compra é **opcional**, apenas para quem quiser ter o livro impresso em mãos. Todos os alunos terão seu livro digital de forma totalmente gratuita!

É possível colocar o logo da escola no livro?

Sim! O livro já possui uma página exclusiva para dar visibilidade à marca da escola. Também incluímos o nome da escola e o nome do professor que orientou todo o projeto!

Quais materiais posso usar para as crianças criarem os desenhos?

Não há limites para a imaginação! Você pode usar desenhos, colagens, massinha, recortes... tudo é possível. A única coisa que vamos precisar são fotos para transformar a imagem em ilustração.

O livro pode ser feito em outros idiomas?

Sim! Já fizemos livros em inglês, espanhol e outros idiomas. Essa escolha é 100% dos educadores e da escola! Confira [aqui](#) um exemplo de livro bilíngue realizado em uma escola. E [aqui](#) um livro em inglês realizado em uma escola de idiomas.

Meu celular é iOS. Como faço para baixar o app?

Por enquanto, nosso aplicativo só funciona em aparelhos Android e ele é a única forma de aplicar o projeto.

Caso você não tenha a possibilidade de usar nosso aplicativo pelo Android, solicitamos que entre em contato conosco pelo email euamo@estantemagica.com.br com o assunto **Quero aplicar**.

É possível realizar o evento de autógrafos à distância?





Sim! Esse é um momento especial na vida dos pequenos autores e merece ser celebrado. Mesmo à distância, é mágico!

Pode contar com a gente para auxiliar no planejamento do evento, que pode ser virtual, presencial com espaçamento de horário, drive thru... são várias opções! Temos dicas e sugestões para ajudar você a fazer um evento incrível.

Quem vai acompanhar minha aplicação?

Com nosso aplicativo, facilitamos todo o projeto para que você consiga seguir a aplicação com bastante autonomia e sem dúvidas. Preparamos uma central de ajuda, matérias no blog e materiais bem completos para ajudar você em todas as etapas!

Além disso, teremos uma equipe sempre disponível pelo e-mail euamo@estantemagica.com.br para acompanhar seu projeto e auxiliar você.



Prontinho! Agora sua escola está preparada para transformar seus alunos em autores do próprio livro e protagonistas da própria história de vida.

Se precisar da nossa ajuda, envie um e-mail para [euamo@estantemagica.com.br!](mailto:euamo@estantemagica.com.br)

